

SECTION (15)

JUSTICE

الباب الخامس عشر

العدل

This section sheds the light on the statistical data that issued by ministry of Justice as follows :

يلقى هذا الباب الضوء على البيانات الإحصائية التي تصدرها وزارة العدل كالتالى :

- All types of cases in courts & Other Aiding Authorities.
- Cases By Type.
- General Percentage of Settled Cases.

- جميع أنواع القضايا بالمحاكم والجهات الأخرى المعاونة .
- القضايا طبقاً لأنواعها .
- النسبة العامة للفصل في القضايا .

1-15 القضايا طبقاً لأنواعها (2011-2012)
15-1 CASES BY TYPE (2011 - 2012)

الوحدة : بالآلاف

Unit : (000).

Item	Year	2012			2011			السنة	البيان
		تم الفصل فيها	متأخرة	جديدة	تم الفصل فيها	متأخرة	جديدة		
		Settled cases	Late cases	New cases	Settled cases	Late cases	New cases		
Civil cases		830	1 116	829	887	1 088	914	القضايا المدنية	
Criminal cases		4 050	839	4 130	6 069	863	6 048	القضايا الجنائية	
Personal affairs cases		693	272	810	779	1 247	804	قضايا الأحوال الشخصية	

2-15 جميع أنواع القضايا بالمحاكم والجهات الأخرى المعاونة (2011 - 2012)

15-2 ALL TYPES OF CASES IN COURTS & OTHER AIDING AUTHORITIES (2011 - 2012)

الوحدة : بالآلاف

Unit : (000).

Item	Year	2012			2011			السنة	البيان
		نسبة الفصل %	تم الفصل فيها	جملة المنظور	نسبة الفصل %	تم الفصل فيها	جملة المنظور		
		Settlement %	Cases Judged	Cases at issue	Settlement %	Cases Judged	Cases at issue		
Total		58.4	6 994.3	11 978.2	65.9	8 998.3	13 662.5	الجملة	
Civil Cases		42.7	830.1	1 944.5	44.3	887.1	2 002.9	قضايا مدنية	
Criminal Cases		81.5	4 050.0	4 969.1	87.8	6 069.2	6 911.4	قضايا جنائية	
Personal Affairs Cases		33.3	692.6	2 082.6	38.0	778.9	2 051.2	قضايا أحوال شخصية	
Agency of State Cases		39.1	783.9	2 005.7	33.4	573.2	1 713.7	هيئة قضايا الدولة	
Authority of Forensic Medicine		92.5	31.5	34.1	92.6	29.5	31.9	مصلحة الطب الشرعي	
Authority of Experts		45.7	276.8	605.8	49.3	269.3	546.5	مصلحة الخبراء	
Gravy Cases		100.0	321.9	321.9	100	390.0	390.0	الكسب غير المشروع	
Arbitration		100.0	0.049	0.049	100	0.062	0.062	التحكيم	
Real Estate Registration		51.5	7.5	14.5	6.1	0.9	14.9	الشهر العقاري	

3-15 النسبة العامة للفصل في القضايا (2007 - 2012)

15-3 GENERAL PERCENTAGE OF SETTLED CASES (2007 - 2012)

Item	2012	2011	2010	2009	2008	2007	البيان
% of settlement in civil cases	42.7	44.3	48.4	48.2	45.6	51.0	نسبة الفصل في القضايا المدنية
% of settlement in criminal cases	81.2	87.8	89.2	90.69	92.4	87.7	نسبة الفصل في القضايا الجنائية
% of settlement in personal affair cases	33.3	37.9	40.4	37.8	37.4	41.0	نسبة الفصل في قضايا الأحوال الشخصية
General percentage of settlement in all cases	61.9	70.5	69.1	72.2	71.8	61.6	النسبة العامة للفصل في جميع القضايا

Source : Ministry of Justice

المصدر : وزارة العدل

Figure (15-1-1)

شكل رقم (1-1-15)

القضايا المدنية التي تم الفصل فيها طبقا للسنوات 2012-2008
Civil Settled cases by years 2008-2012

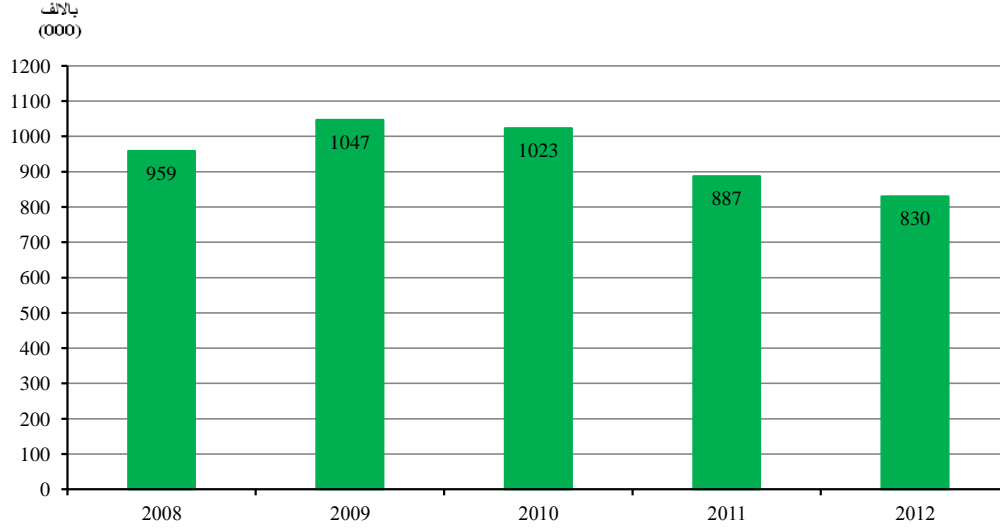


Figure (15-1-2)

شكل رقم (2-1-15)

القضايا الجنائية التي تم الفصل فيها طبقا للسنوات 2012-2008
Criminal Settled cases by years 2008-2012

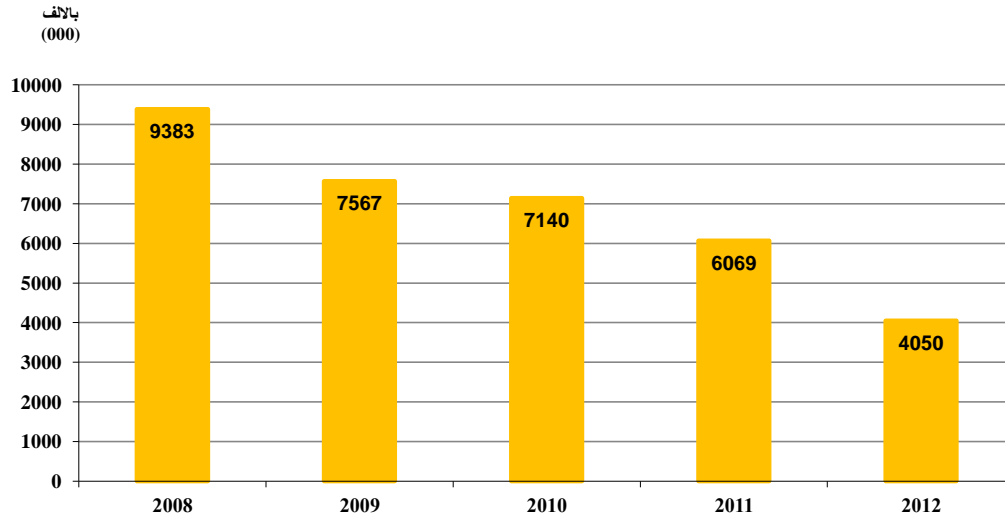


Figure (15-1-3)

شكل رقم (3-1-15)

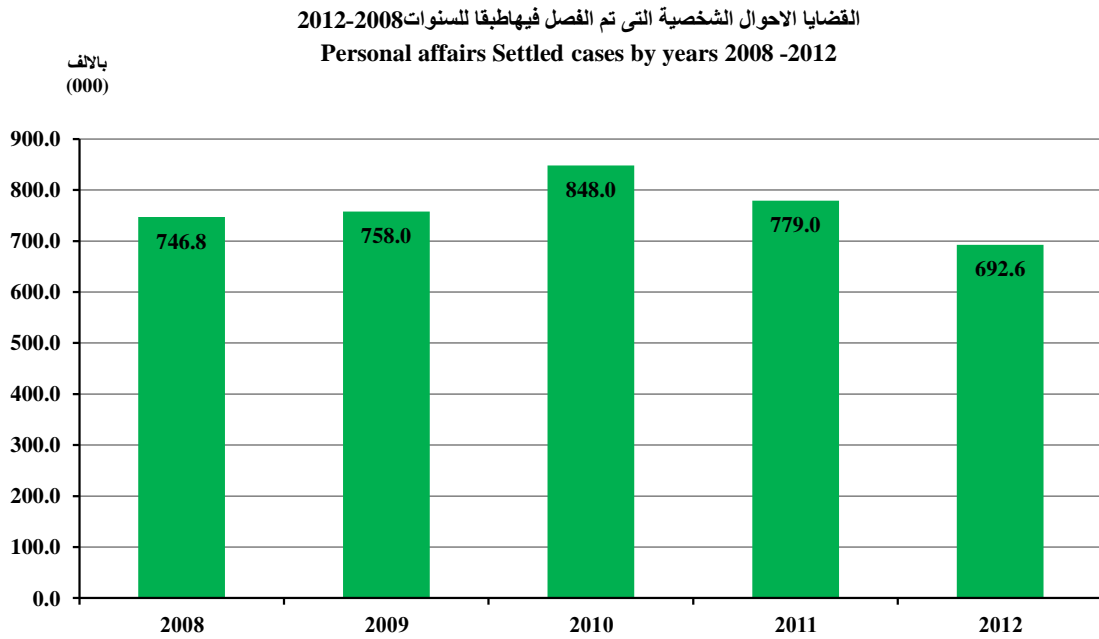


Figure (15-2)

شكل رقم (2-15)

